



Ubezpieczenia w liczbach 2013

Rynek ubezpieczeń w Polsce



Ubezpieczenia w liczbach 2013

Rynek ubezpieczeń w Polsce

Autorem niniejszej broszury jest Polska Izba Ubezpieczeń.
Jest ona chroniona prawami autorskimi.

W przypadku cytowania jej fragmentów należy wskazać
źródło (tytuł, instytucję). Polska Izba Ubezpieczeń nie ponosi
odpowiedzialności za jakiegokolwiek ewentualne decyzje
i ich skutki, jakie zostaną podjęte na podstawie niniejszego
opracowania.

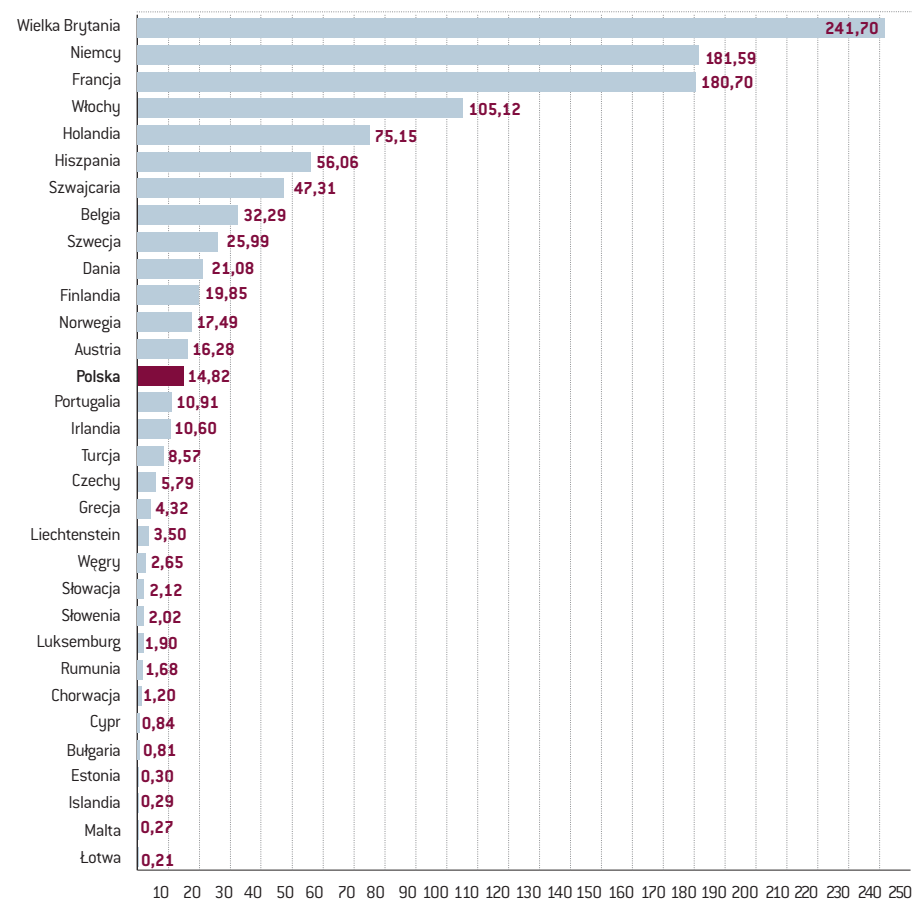
I. UBEZPIECZENIA W POLSCE NA TLE EUROPY

I.	UBEZPIECZENIA W POLSCE NA TLE EUROPY	3
II.	ROLA UBEZPIECZEŃ W GOSPODARCE NARODOWEJ	4
III.	AKTYWA ZAKŁADÓW UBEZPIECZEŃ	5
IV.	SKŁADKA PRZYPISANA BRUTTO	6
A.	UBEZPIECZENIA NA ŻYCIE	7
B.	POZOSTAŁE UBEZPIECZENIA OSOBOWE I UBEZPIECZENIA MAJĄTKOWE	8
C.	UBEZPIECZENIA KOMUNIKACYJNE	9
V.	ODSZKODOWANIA I ŚWIADCZENIA	10
A.	UBEZPIECZENIA NA ŻYCIE	11
B.	POZOSTAŁE UBEZPIECZENIA OSOBOWE I UBEZPIECZENIA MAJĄTKOWE	12
C.	UBEZPIECZENIA KOMUNIKACYJNE	13
VI.	UBEZPIECZENIA SZKÓD SPOWODOWANYCH ŻYWIOŁAMI	14
VII.	WARTOŚĆ RYNKU OBOWIĄZKOWYCH UBEZPIECZEŃ ROLNYCH	15
VIII.	WARTOŚĆ RYNKU BANCASSURANCE	16
IX.	WYNIK TECHNICZNY	17
X.	LICZBA POLIS	18
XI.	ZAKŁADY UBEZPIECZEŃ I REASEKURACJI	19

Zgodnie z raportem Insurance Europe, w 2012 r. największym europejskim rynkiem ubezpieczeniowym pozostawała Wielka Brytania. Tuż za nią plasowały się najsilniejsze gospodarki europejskie – Niemcy i Francja.

Polska zajmowała **14. pozycję**, wyprzedzając m.in. Portugalię, Irlandię i Turcję.

Wykres 1. Wartość składki przypisanej brutto w poszczególnych krajach Europy w 2012 r. (mld euro)

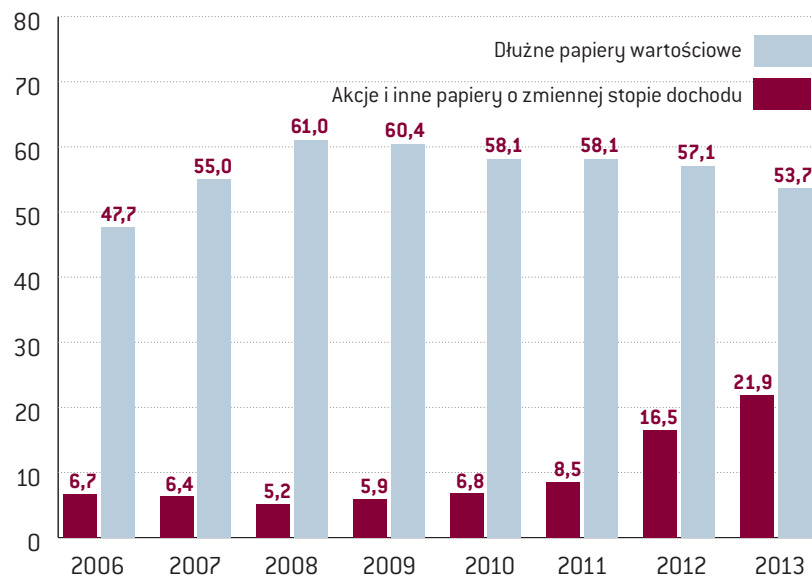


Źródło: Insurance Europe

II. ROLA UBEZPIECZEŃ W GOSPODARCE NARODOWEJ

Zakłady ubezpieczeń pełnią rolę stabilizatora cykli koniunkturalnych i są długoterminowym inwestorem w krajową gospodarkę. W 2013 r. rynek ubezpieczeń w Polsce stanowił około 3,5 % wartości polskiego PKB. Inwestycje krajowych zakładów ubezpieczeń, z wyłączeniem aktywów z ubezpieczeń na życie z UFK, w akcje i inne papiery o zmiennej stopie dochodu wyniosły na koniec 2013 r. 21,88 mld zł. Natomiast lokaty w instrumenty dłużne, emitowane głównie przez Skarb Państwa, wyniosły ponad 53,7 mld zł.

Wykres 2. Wartość lokat krajowych zakładów ubezpieczeń w papiery wartościowe o stałej i zmiennej stopie dochodu, z wyłączeniem lokat ubezpieczeń z UFK (mld zł)



Źródło: Polska Izba Ubezpieczeń

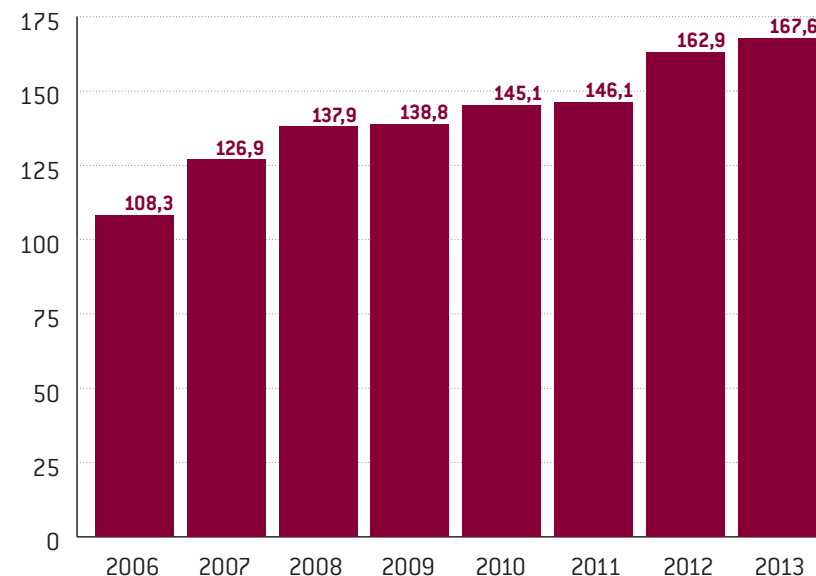
III. AKTYWA ZAKŁADÓW UBEZPIECZEŃ

Na koniec 2013 r. łączna wartość aktywów krajowych zakładów ubezpieczeń przekraczała 167,59 mld zł. To o 2,9 % więcej niż rok wcześniej.

Aktywa ubezpieczeń na życie z UFK wyniosły na koniec 2013 r. 48,5 mld zł, z czego 11,7 mld zł było ulokowanych w polskich funduszach akcyjnych. Wartość lokat z całego rynku na ryzyku zakładów ubezpieczeń wyniosła 99 mld zł.

Źródło: Analizy Online

Wykres 3. Wartość aktywów krajowych zakładów ubezpieczeń (mld zł)



Źródło: Polska Izba Ubezpieczeń

IV. SKŁADKA PRZYPISANA BRUTTO

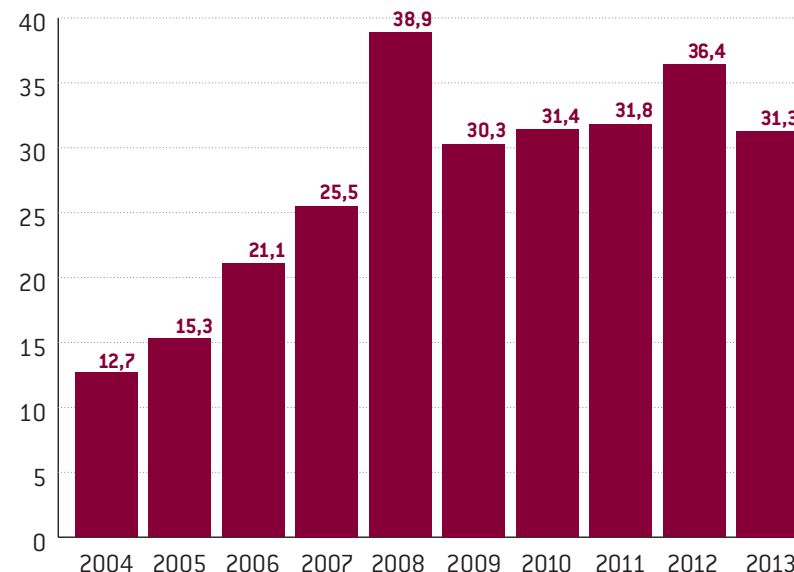
Ogółem wartość zebranych składek ubezpieczeniowych w 2013 r. wyniosła 57,86 zł, z czego największy udział w rynku stanowiły ubezpieczenia na życie (54%). W pozostałych ubezpieczeniach osobowych i majątkowych najważniejszą pozycję od lat stanowią ubezpieczenia komunikacyjne.

57,86 mld zł
wartość składek ubezpieczeniowych w 2013 r.

54%
udział ubezpieczeń na życie

A. UBEZPIECZENIA NA ŻYCIE

Wykres 4. Wartość składki przypisanej brutto z ubezpieczeń na życie (mld zł)



Źródło: Polska Izba Ubezpieczeń

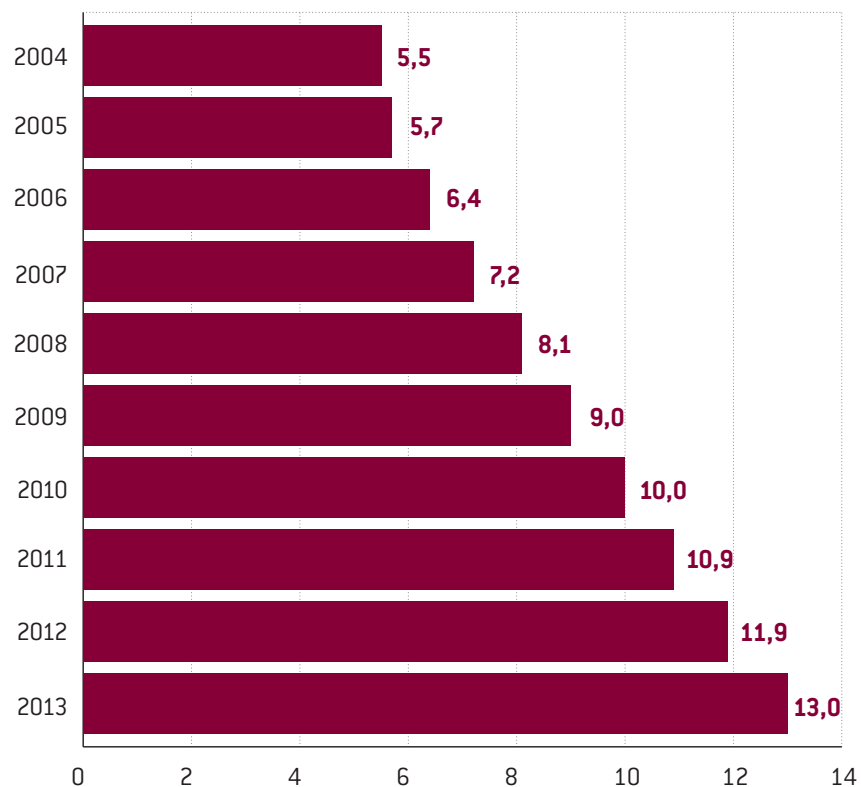
31,24 mld zł
wartość składki przypisanej brutto ogółem

w tym:

- 13,05 mld zł** ubezpieczenia na życie
- 13,1 mld zł** ubezpieczenia z UFK
- 4,83 mld zł** ubezpieczenia wypadkowe i chorobowe
- 0,22 mld zł** ubezpieczenia posagowe i rentowe

B. POZOSTAŁE UBEZPIECZENIA OSOBOWE I UBEZPIECZENIA MAJĄTKOWE

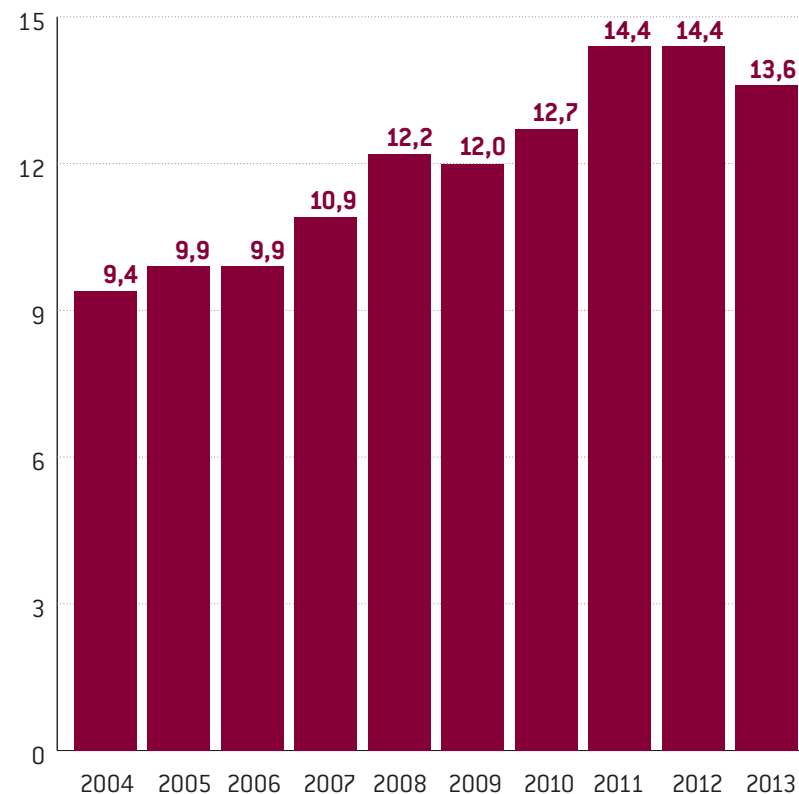
Wykres 5. Wartość składki przypisanej brutto z pozostałych ubezpieczeń osobowych i majątkowych, bez ubezpieczeń komunikacyjnych (mld zł)



Źródło: Polska Izba Ubezpieczeń

C. UBEZPIECZENIA KOMUNIKACYJNE

Wykres 6. Wartość składki przypisanej brutto z ubezpieczeń komunikacyjnych (mld zł)



Źródło: Polska Izba Ubezpieczeń

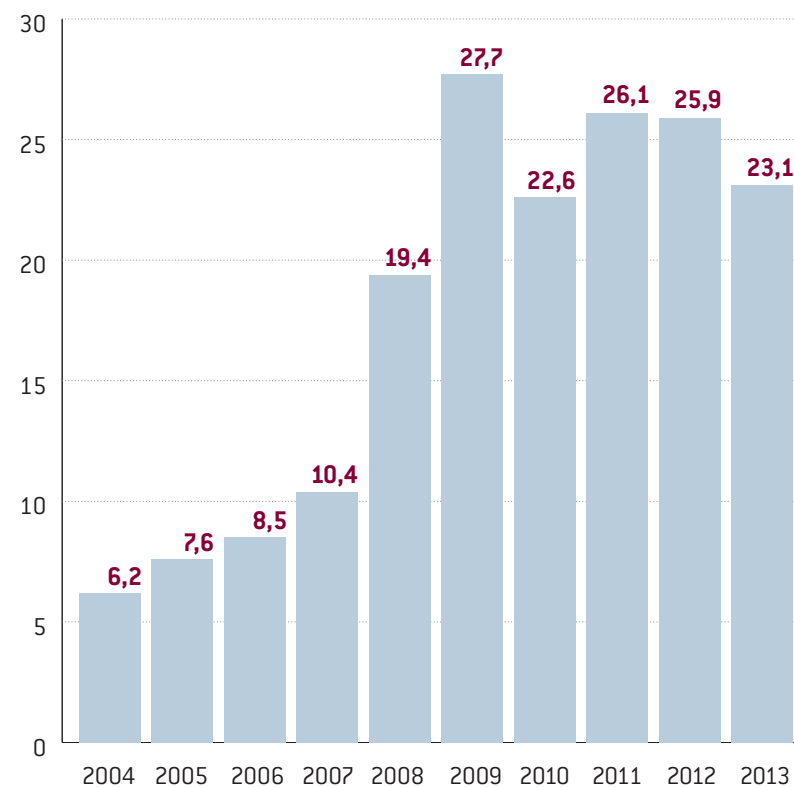
V. ODSZKODOWANIA I ŚWIADCZENIA

Łączna wartość wypłaconych przez ubezpieczycieli odszkodowań i świadczeń wyniosła w 2013 r. prawie 36,8 mld zł. Zdecydowaną większość wypłaconych kwot stanowiły odszkodowania i świadczenia z ubezpieczeń na życie (23,08 mld zł).

36,8
wartość wypłaconych odszkodowań
i świadczeń ogółem w 2013 r.
mld zł

A. UBEZPIECZENIA NA ŻYCIE

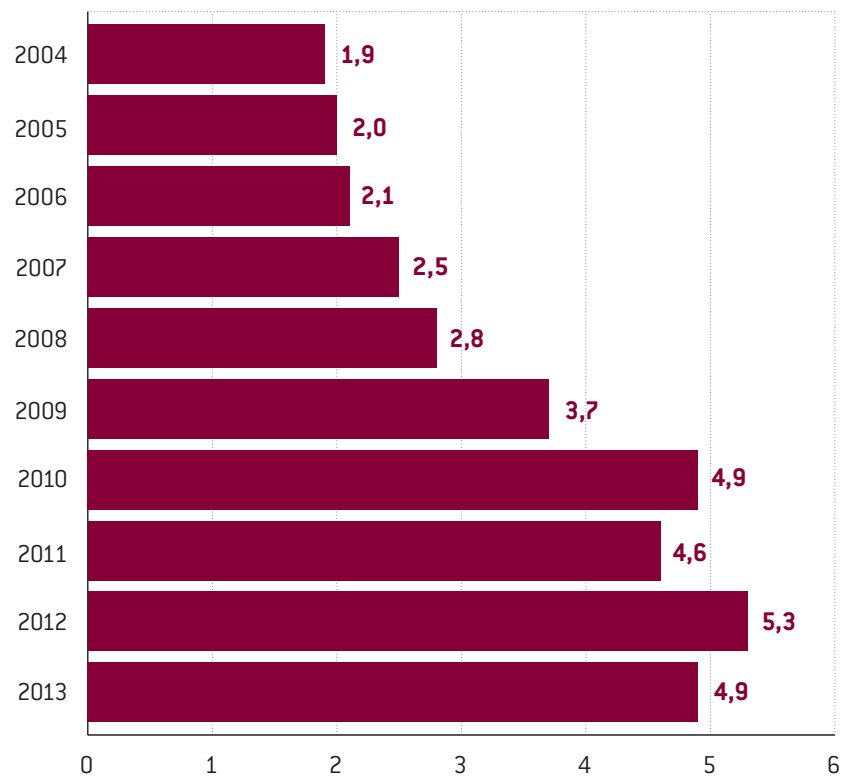
Wykres 7. Wartość wypłaconych odszkodowań i świadczeń z ubezpieczeń na życie (mld zł)



Źródło: Polska Izba Ubezpieczeń

B. POZOSTAŁE UBEZPIECZENIA OSOBOWE I UBEZPIECZENIA MAJĄTKOWE

Wykres 8. Wartość wypłaconych odszkodowań i świadczeń z pozostałych ubezpieczeń osobowych i majątkowych, bez ubezpieczeń komunikacyjnych (mld zł)



Źródło: Polska Izba Ubezpieczeń

C. UBEZPIECZENIA KOMUNIKACYJNE

Wykres 9. Wartość wypłaconych odszkodowań i świadczeń z ubezpieczeń komunikacyjnych (mld zł)



Źródło: Polska Izba Ubezpieczeń

VI. UBEZPIECZENIA SZKÓD SPOWODOWANYCH ŻYWIOŁAMI

W 2013 r. w Polsce ubezpieczenie od ognia i innych żywiołów miało zawartych ponad 8 mln osób fizycznych oraz 766 tys. przedsiębiorstw. Ubezpieczyciele wypłacili poszkodowanym z tytułu takich polis ponad 1,3 mld zł odszkodowań.

8 950 622 polis

1,3 mld zł
wypłaconych odszkodowań

VII. WARTOŚĆ RYNKU OBOWIĄZKOWYCH UBEZPIECZEŃ ROLNYCH

W 2011 r. ubezpieczyciele oferujący obowiązkowe ubezpieczenia rolne zebrali składki o wartości przekraczającej 867,2 mln zł.

1 930 816 polis
ubezpieczenie budynków rolniczych

1 464 741 polis
ubezpieczenie OC rolników

1 514 008 dotowanych polis
ubezpieczenie upraw rolnych i zwierząt gospodarskich

VIII. WARTOŚĆ RYNKU BANCASSURANCE

W 2013 r. w ramach bancassurance polscy ubezpieczyciele oferujący ubezpieczenia na życie zebrali składki o wartości 15,2 mld zł, natomiast wartość składek z ubezpieczeń majątkowych wyniosła 2,04 mld zł. Na rynku ubezpieczeń na życie bancassurance stanowi obecnie ponad 46% wartości zbieranej składki.

46,7%
udział bancassurance
w składce ubezpieczeń na życie

2,04 mld zł
wartość składki majątkowej

15,2 mld zł
wartość składki życiowej

IX. WYNIK TECHNICZNY

3 mld zł
ubezpieczenia na życie

1,11 mld zł
pozostałe ubezpieczenia
majątkowe i osobowe

0,22 mld zł
ubezpieczenia
komunikacyjne

X. LICZBA POLIS

10 056 008

liczba polis na życie

w tym:

427 150

polisy grupowe

9 628 858

polisy indywidualne

47 775 873

liczba polis pozostałych ubezpieczeń osobowych i majątkowych

XI. ZAKŁADY UBEZPIECZEŃ I REASEKURACJI

1

reasekurator

28

zakładów ubezpieczeń na życie

W Polsce w 2013 r. działał jeden zakład reasekuracji oraz 66 zakładów ubezpieczeń, w tym 28 krajowych zakładów ubezpieczeń oferujących ubezpieczenia na życie oraz 30 zakładów oferujących pozostałe ubezpieczenia osobowe i majątkowe. Spośród działających zakładów ubezpieczeń 58 to spółki akcyjne, a 8 to towarzystwa ubezpieczeń wzajemnych.

30

zakładów pozostałych ubezpieczeń osobowych i majątkowych

8

towarzystw ubezpieczeń wzajemnych

4 oddziały zakładów ubezpieczeń na życie

19 oddziałów zakładów pozostałych ubezpieczeń osobowych i majątkowych

oprócz tego w Polsce w 2013 r. prowadziły działalność 23 oddziały zakładów ubezpieczeń mające siedzibę w krajach UE, w tym 4 oddziały oferujące ubezpieczenia na życie oraz 19 oddziałów oferujących pozostałe ubezpieczenia osobowe i majątkowe.

Szacuje się, że na koniec 2013 r. w zakładach ubezpieczeń zatrudnionych było około 34 tys. osób, a w całym sektorze ubezpieczeniowym około 220 tys. osób.

LICZBA OSÓB PRACUJĄCYCH NA RYNKU UBEZPIECZENIOWYM*

około **18 000** agenci

około **15 500** multiagenci

około **121 000** pracujący dla jednego agenta

około **33 000** pracujący dla wielu agentów

około **220 000** liczba osób zatrudnionych w sektorze ubezpieczeń

*SZACUNKI NA PODSTAWIE DANYCH KNF Z 2013 R.



Polska Izba Ubezpieczeń
00-684 Warszawa, ul. Wspólna 47/49
tel.: +48 22 420 51 05, +48 22 420 51 06
faks: + 48 22 420 51 07
office@piu.org.pl
www.piu.org.pl